

Дата (рік, місяць, число)	2020	01	01
за ЄДРПОУ	30742938		
за КОАТУУ	6321486001		
за КОПФГ	240		
за КВЕД	01.11		

ДОКУМЕНТ ФІНАНСИЙНОГО

приєднання **ТОВАРИСТВО З ОБМЕЖЕНОЮ ВІДПОВІДАЛЬНІСТЮ "ЗОРЯ"**
 територія **ХАРКІВСЬКА**
 організаційно-правова форма господарювання **Товариство з обмеженою відповідальністю**
 економічної діяльності **Вирощування зернових та технічних культур**
 середня кількість працівників **246**
 адреса, телефон **вулиця Набережна, буд. 40, с. ШИПУВАТЕ, ВЕЛИКОБУРЛУЦЬКИЙ РАЙОН, ХАРКІВСЬКА обл., 62651** **91383**

одиниця виміру: тис. грн. без десяткового знака (окрім розділу IV Звіту про фінансові результати (Звіту про сукупний дохід) (форма звітності), грошові показники якого наводяться в гривнях з копійками)
 валютна одиниця: **грн.**
 стандарти бухгалтерського обліку: **Українські стандарти бухгалтерського обліку**
 міжнародними стандартами фінансової звітності: **МСФЗ**

Баланс (Звіт про фінансовий стан)
на **31 грудня 2019** р.

Форма №1 Код за ДКУД **1801001**

А К Т И В	Код рядка	На початок звітного періоду	На кінець звітного періоду
1	2	3	4
I. Необоротні активи			
матеріальні активи	1000	3	1
первісна вартість	1001	146	151
накопичена амортизація	1002	143	150
завершені капітальні інвестиції	1005	12	-
нематеріальні активи	1010	227 647	316 645
первісна вартість	1011	296 762	406 011
амортизація	1012	69 115	89 366
інвестиційна нерухомість	1015	-	-
первісна вартість інвестиційної нерухомості	1016	-	-
амортизація інвестиційної нерухомості	1017	-	-
довгострокові біологічні активи	1020	83	83
первісна вартість довгострокових біологічних активів	1021	-	-
накопичена амортизація довгострокових біологічних активів	1022	-	-
довгострокові фінансові інвестиції:			
які обліковуються за методом участі в капіталі інших підприємств	1030	-	-
інші фінансові інвестиції	1035	-	-
довгострокова дебіторська заборгованість	1040	-	-
вистачені податкові активи	1045	-	-
залишки	1050	-	-
вистачені аквізиційні витрати	1060	-	-
лишок коштів у централізованих страхових резервних фондах	1065	-	-
інші необоротні активи	1090	-	-
сього за розділом I	1095	227 745	316 729
II. Оборотні активи			
гроші	1100	292 714	180 479
виробничі запаси	1101	36 325	42 972
завершене виробництво	1102	36 480	31 388
товарна продукція	1103	188 168	101 221
товари	1104	31 741	4 898
поточні біологічні активи	1110	342	358
залишки перестраховування	1115	-	-
активи одержані	1120	-	-
дебіторська заборгованість за продукцію, товари, роботи, послуги	1125	6 948	16 508
дебіторська заборгованість за розрахунками:			
за виданими авансами	1130	59 013	38 399
за бюджетом	1135	16 842	18 821
з урахуванням податку на прибуток	1136	-	-
дебіторська заборгованість за розрахунками з нарахованих доходів	1140	-	-
дебіторська заборгованість із внутрішніх розрахунків	1145	-	-
інша поточна дебіторська заборгованість	1155	130 070	172 202
поточні фінансові інвестиції	1160	-	-
кошти та їх еквіваленти	1165	20 123	9 420
залишки	1166	1	-
залишки в банках	1167	20 122	9 420
витрати майбутніх періодів	1170	-	-
частка перестраховика у страхових резервах	1180	-	-
залишки в:			
резервах довгострокових зобов'язань	1181	-	-
резервах збитків або резервах належних виплат	1182	-	-

резервах незароблених премій	1183	-	-
інших страхових резервах	1184	-	-
Інші оборотні активи	1190	2	438
Усього за розділом II	1195	526 054	436 625
III. Необоротні активи, утримувані для продажу, та групи вибуття	1200	-	-
Баланс	1300	753 799	753 354

Пасив	Код рядка	На початок звітного періоду	На кінець звітного періоду
1	2	3	4
I. Власний капітал			
Зареєстрований (пайовий) капітал	1400	7 346	7 346
Внески до незареєстрованого статутного капіталу	1401	-	-
Капітал у дооцінках	1405	-	-
Додатковий капітал	1410	8 023	8 023
Емісійний дохід	1411	-	-
Накопичені курсові різниці	1412	-	-
Резервний капітал	1415	-	-
Нерозподілений прибуток (непокритий збиток)	1420	602 026	636 360
Неоплачений капітал	1425	(-)	(-)
Вилучений капітал	1430	(-)	(-)
Інші резерви	1435	-	-
Усього за розділом I	1495	617 395	651 729
II. Довгострокові зобов'язання і забезпечення			
Відстрочені податкові зобов'язання	1500	-	-
Пенсійні зобов'язання	1505	-	-
Довгострокові кредити банків	1510	-	-
Інші довгострокові зобов'язання	1515	-	-
Довгострокові забезпечення	1520	-	-
Довгострокові забезпечення витрат персоналу	1521	-	-
Цільове фінансування	1525	-	-
Благодійна допомога	1526	-	-
Страхові резерви	1530	-	-
у тому числі:	1531	-	-
резерв довгострокових зобов'язань			
резерв збитків або резерв належних виплат	1532	-	-
резерв незароблених премій	1533	-	-
інші страхові резерви	1534	-	-
Інвестиційні контракти	1535	-	-
Призовий фонд	1540	-	-
Резерв на виплату джек-поту	1545	-	-
Усього за розділом II	1595	-	-
III. Поточні зобов'язання і забезпечення			
Короткострокові кредити банків	1600	88 948	78 260
Векселі видані	1605	-	-
Поточна кредиторська заборгованість за:			
довгостроковими зобов'язаннями	1610	-	-
товари, роботи, послуги	1615	3 437	1 928
розрахунками з бюджетом	1620	824	750
у тому числі з податку на прибуток	1621	-	-
розрахунками зі страхування	1625	200	232
розрахунками з оплати праці	1630	657	755
Поточна кредиторська заборгованість за одержаними авансами	1635	25 091	2 625
Поточна кредиторська заборгованість за розрахунками з учасниками	1640	-	-
Поточна кредиторська заборгованість із внутрішніх розрахунків	1645	-	-
Поточна кредиторська заборгованість за страховою діяльністю	1650	-	-
Поточні забезпечення	1660	95	102
Доходи майбутніх періодів	1665	105	281
Відстрочені комісійні доходи від перестраховиків	1670	-	-
Інші поточні зобов'язання	1690	17 047	16 692
Усього за розділом III	1695	136 404	101 625
IV. Зобов'язання, пов'язані з необоротними активами, утримуваними для продажу, та групами вибуття	1700	-	-
V. Чиста вартість активів недержавного пенсійного фонду	1800	-	-
Баланс	1900	753 799	753 354

Керівник

Головний бухгалтер

Визначається в порядку, встановленому центральним органом виконавчої влади, що реалізує державну політику у сфері статистики.



Кравцов Анатолій Михайлович

Трехліб Наталя Юрївна

Підприємство
Чистий прибуток
Чисті збитки
Змінні активи
Змінні пасиви
Собівартість (товарів)
Чисті активи
Валовий прибуток
Збиток
Дохід (збиток) з операцій
Дохід (збиток) з фінансових операцій
Змінні активи
Змінні пасиви
Інші операції
у тому числі дохід (збиток) з операцій
справа
дохід (збиток) з операцій
сільськогосподарської діяльності
дохід (збиток) з операцій
оподатковуваних суб'єктів
Адміністративні витрати
Інші операції
у тому числі витрати з операцій
справа
виплати з операцій
сільськогосподарської діяльності
Фінансовий прибуток
Збиток з операцій
Доход
Інші операції
Інші операції
у тому числі витрати з операцій
справа
Відстрочені доходи
Інші операції
Інші операції

Дата (рік, місяць, число)

КОДИ		
2020	01	01

за ЄДРПОУ

307425588
ДОКУМЕНТ ПРИЙНЯТОПідприємство **ТОВАРИСТВО З ОБМЕЖЕНОЮ ВІДПОВІДАЛЬНІСТЮ "ЗОЛЯ"**

(найменування)

Звіт про фінансові результати (Звіт про сукупний дохід)

за Рік 2019 р.

Форма N2 Код за ДКУД 1801003

I. ФІНАНСОВІ РЕЗУЛЬТАТИ

Стаття	Код рядка	За звітний період	За аналогічний період попереднього року
1	2	3	4
Чистий дохід від реалізації продукції (товарів, робіт, послуг)	2000	656 600	550 717
Чисті зароблені страхові премії	2010	-	-
<i>премії підписані, валова сума</i>	2011	-	-
<i>премії, передані у перестраховування</i>	2012	-	-
<i>зміна резерву незароблених премій, валова сума</i>	2013	-	-
<i>зміна частки перестраховиків у резерві незароблених премій</i>	2014	-	-
Собівартість реалізованої продукції (товарів, робіт, послуг)	2050	(449 551)	(367 086)
Чисті понесені збитки за страховими виплатами	2070	-	-
Валовий:			
прибуток	2090	207 049	183 631
збиток	2095	(-)	(-)
Дохід (витрати) від зміни у резервах довгострокових зобов'язань	2105	-	-
Дохід (витрати) від зміни інших страхових резервів	2110	-	-
<i>зміна інших страхових резервів, валова сума</i>	2111	-	-
<i>зміна частки перестраховиків в інших страхових резервах</i>	2112	-	-
Інші операційні доходи	2120	10 021	83 754
у тому числі:	2121	5	69 453
<i>дохід від зміни вартості активів, які оцінюються за справедливою вартістю</i>			
<i>дохід від первісного визнання біологічних активів і сільськогосподарської продукції</i>	2122	-	-
<i>дохід від використання коштів, вивільнених від оподаткування</i>	2123	-	-
Адміністративні витрати	2130	(11 686)	(11 321)
Витрати на збут	2150	(50 591)	(27 732)
Інші операційні витрати	2180	(10 822)	(11 560)
у тому числі:	2181	-	-
<i>витрати від зміни вартості активів, які оцінюються за справедливою вартістю</i>			
<i>витрати від первісного визнання біологічних активів і сільськогосподарської продукції</i>	2182	-	-
Фінансовий результат від операційної діяльності:			
прибуток	2190	143 971	216 772
збиток	2195	(-)	(-)
Доход від участі в капіталі	2200	-	-
Інші фінансові доходи	2220	788	1 427
Інші доходи	2240	1	26
у тому числі:	2241	-	-
<i>дохід від благодійної допомоги</i>			
Фінансові витрати	2250	(17 143)	(5 426)
Витрати від участі в капіталі	2255	(-)	(-)
Інші витрати	2270	(684)	(4 030)
Прибуток (збиток) від впливу інфляції на монетарні статті	2275	-	-

Фінансовий результат до оподаткування:			
прибуток	2290	126 933	208 769
збиток	2295	(-)	(-)
Витрати (дохід) з податку на прибуток	2300	-	-
Прибуток (збиток) від припиненої діяльності після оподаткування	2305	-	-
Чистий фінансовий результат:			
прибуток	2350	126 933	208 769
збиток	2355	(-)	(-)

II. СУКУПНИЙ ДОХІД

Стаття	Код рядка	За звітний період	За аналогічний період попереднього року
1	2	3	4
Дооцінка (уцінка) необоротних активів	2400	-	-
Дооцінка (уцінка) фінансових інструментів	2405	-	-
Накопичені курсові різниці	2410	-	-
Частка іншого сукупного доходу асоційованих та спільних підприємств	2415	-	-
Інший сукупний дохід	2445	-	-
Інший сукупний дохід до оподаткування	2450	-	-
Податок на прибуток, пов'язаний з іншим сукупним доходом	2455	-	-
Інший сукупний дохід після оподаткування	2460	-	-
Сукупний дохід (сума рядків 2350, 2355 та 2460)	2465	126 933	208 769

III. ЕЛЕМЕНТИ ОПЕРАЦІЙНИХ ВИТРАТ

Назва статті	Код рядка	За звітний період	За аналогічний період попереднього року
1	2	3	4
Матеріальні затрати	2500	182 966	249 074
Витрати на оплату праці	2505	30 073	24 106
Відрахування на соціальні заходи	2510	5 894	4 962
Амортизація	2515	22 111	15 387
Інші операційні витрати	2520	104 007	88 846
Разом	2550	345 051	382 375

IV. РОЗРАХУНОК ПОКАЗНИКІВ ПРИБУТКОВОСТІ АКЦІЙ

Назва статті	Код рядка	За звітний період	За аналогічний період попереднього року
1	2	3	4
Середньорічна кількість простих акцій	2600	-	-
Скоригована середньорічна кількість простих акцій	2605	-	-
Чистий прибуток (збиток) на одну просту акцію	2610	-	-
Скоригований чистий прибуток (збиток) на одну просту акцію	2615	-	-
Дивіденди на одну просту акцію	2650	-	-

Керівник

Головний бухгалтер

Анатолій Михайлович

ЕП Трехліб
Наталія Юрївна

Кравцов Анатолій Михайлович

Трахліб Наталія Юрївна

Підприємство **ТОВАРИСТВО З ОБМЕЖЕНОЮ ВІДПОВІДАЛЬНІСТЮ "ЗОРЯ"**
(найменування)

за період **ДОКУМЕНТ**

**Звіт про рух грошових коштів (за прямим методом)
за Рік 2019 р.**


Форма N3 Код за ДКУД 1801004

логічний
ріод
еднього
оку

логічний
ріод
еднього
оку

логічний
ріод
еднього
оку

Стаття	Код	За звітний період	За аналогічний період попереднього року
1	2	3	4
I. Рух коштів у результаті операційної діяльності			
Надходження від:			
Реалізації продукції (товарів, робіт, послуг)	3000	352 778	349 702
Повернення податків і зборів	3005	-	-
у тому числі податку на додану вартість	3006	-	-
Цільового фінансування	3010	334	117
Надходження від отримання субсидій, дотацій	3011	-	-
Надходження авансів від покупців і замовників	3015	332 545	300 620
Надходження від повернення авансів	3020	6 182	3 538
Надходження від відсотків за залишками коштів на поточних рахунках	3025	776	1 427
Надходження від боржників неустойки (штрафів, пені)	3035	929	-
Надходження від операційної оренди	3040	40	72
Надходження від отримання роялті, авторських винагород	3045	-	-
Надходження від страхових премій	3050	-	17
Надходження фінансових установ від повернення позик	3055	-	-
Інші надходження	3095	2 434	326
Витрачання на оплату:			
Товарів (робіт, послуг)	3100	(46 126)	(68 742)
Праці	3105	(23 349)	(18 797)
Відрахувань на соціальні заходи	3110	(6 433)	(5 213)
Зобов'язань з податків і зборів	3115	(35 471)	(35 044)
Витрачання на оплату зобов'язань з податку на прибуток	3116	(-)	(-)
Витрачання на оплату зобов'язань з податку на додану вартість	3117	(-)	(-)
Витрачання на оплату зобов'язань з інших податків і зборів	3118	(35 471)	(35 044)
Витрачання на оплату авансів	3135	(265 656)	(260 344)
Витрачання на оплату повернення авансів	3140	(294)	(12 109)
Витрачання на оплату цільових внесків	3145	(-)	(-)
Витрачання на оплату зобов'язань за страховими контрактами	3150	(-)	(-)
Витрачання фінансових установ на надання позик	3155	(-)	(-)
Інші витрачання	3190	(4 816)	(5 209)
Чистий рух коштів від операційної діяльності	3195	313 873	250 361
II. Рух коштів у результаті інвестиційної діяльності			
Надходження від реалізації:			
фінансових інвестицій	3200	-	-
необоротних активів	3205	55	17 630
Надходження від отриманих:			
відсотків	3215	-	-
дивідендів	3220	-	-
Надходження від деривативів	3225	-	-
Надходження від погашення позик	3230	157 697	22 414
Надходження від вибуття дочірнього підприємства та іншої господарської одиниці	3235	-	-
Інші надходження	3250	-	-



Витрачання на придбання: фінансових інвестицій	3255	(-)	(-)
необоротних активів	3260	(127 353)	(38 051)
Виплати за деривативами	3270	(-)	(-)
Витрачання на надання позик	3275	(189 603)	(137 205)
Витрачання на придбання дочірнього підприємства та іншої господарської одиниці	3280	(-)	(-)
Інші платежі	3290	(-)	(-)
Чистий рух коштів від інвестиційної діяльності	3295	-159 204	-135 212
III. Рух коштів у результаті фінансової діяльності			
Надходження від:			
Власного капіталу	3300	-	-
Отримання позик	3305	135 949	118 032
Надходження від продажу частки в дочірньому підприємстві	3310	-	-
Інші надходження	3340	-	-
Витрачання на:			
Викуп власних акцій	3345	(-)	(-)
Погашення позик	3350	196 768	106 902
Сплату дивідендів	3355	(83 455)	(104 141)
Витрачання на сплату відсотків	3360	(17 142)	(5 426)
Витрачання на сплату заборгованості з фінансової оренди	3365	(-)	(-)
Витрачання на придбання частки в дочірньому підприємстві	3370	(-)	(-)
Витрачання на виплати неконтрольованим часткам у дочірніх підприємствах	3375	(-)	(-)
Інші платежі	3390	(-)	(-)
Чистий рух коштів від фінансової діяльності	3395	-161 416	-98 437
Чистий рух грошових коштів за звітний період	3400	-6 747	16 712
Залишок коштів на початок року	3405	20 123	1 476
Вплив зміни валютних курсів на залишок коштів	3410	(3 956)	1 935
Залишок коштів на кінець року	3415	9 420	20 123

Кравцов
Анатолій
Михайлович

Керівник

ТРЕХЛІБ
Маталія Юрїївна

Головний бухгалтер

«Зоря»
№30742938

Кравцов Анатолій Михайлович

Трехліб Наталя Юрїївна

КОДИ		
2020	01	01
ДОКУМЕНТ ПРИЙНЯТО		

Дата (рік, місяць, число)

за ЄДРПОУ

ТОВАРИСТВО З ОБМЕЖЕНОЮ ВІДПОВІДАЛЬНІСТЮ "ЗОРЯ"

(найменування)


Звіт про власний капітал
за Рік 2019 р.

Форма №4

Код за ДКУД

1801005

Стаття	Код рядка	Зареєстрований (пайовий) капітал	Капітал у дооцінках	Додатковий капітал	Резервний капітал	Нерозподілений прибуток (непокритий збиток)	Неоплачений капітал	Вилучений капітал	Всього
1	2	3	4	5	6	7	8	9	10
лишок на початок року	4000	7 346	-	8 023	-	602 026	-	-	617 395
коригування:									
ціна облікової політики	4005	-	-	-	-	-	-	-	-
виправлення помилок	4010	-	-	-	-	647	-	-	647
цінні зміни	4090	-	-	-	-	-	-	-	-
коригований залишок на початок року	4095	7 346	-	8 023	-	602 673	-	-	618 042
чистий прибуток (збиток) за звітний період	4100	-	-	-	-	126 933	-	-	126 933
чистий сукупний дохід за звітний період	4110	-	-	-	-	-	-	-	-
оцінка (уцінка) оборотних активів	4111	-	-	-	-	-	-	-	-
оцінка (уцінка) фінансових інструментів	4112	-	-	-	-	-	-	-	-
накопичені курсові різниці	4113	-	-	-	-	-	-	-	-
частка іншого сукупного доходу асоційованих і пов'язаних підприємств	4114	-	-	-	-	-	-	-	-
чистий сукупний дохід	4116	-	-	-	-	-	-	-	-
розподіл прибутку:									
виплати власникам (дивіденди)	4200	-	-	-	-	(93 246)	-	-	(93 246)
зменшення прибутку зареєстрованого капіталу	4205	-	-	-	-	-	-	-	-
зменшення до резервного капіталу	4210	-	-	-	-	-	-	-	-
зменшення чистого прибутку, пов'язаного з бюджетуванням	4215	-	-	-	-	-	-	-	-
зменшення чистого прибутку, пов'язаного з формуванням спеціальних фондів	4220	-	-	-	-	-	-	-	-



1	2	3	4	5	6	7	8	9	10
Сума чистого прибутку на матеріальне заохочення	4225	-	-	-	-	-	-	-	-
Внески учасників: Внески до капіталу	4240	-	-	-	-	-	-	-	-
Погашення заборгованості з капіталу	4245	-	-	-	-	-	-	-	-
Вилучення капіталу: Викуп акцій (часток)	4260	-	-	-	-	-	-	-	-
Перепродаж викуплених акцій (часток)	4265	-	-	-	-	-	-	-	-
Анулювання викуплених акцій (часток)	4270	-	-	-	-	-	-	-	-
Вилучення частки в капіталі	4275	-	-	-	-	-	-	-	-
Зменшення номінальної вартості акцій	4280	-	-	-	-	-	-	-	-
Інші зміни в капіталі	4290	-	-	-	-	-	-	-	-
Придбання (продаж) неконтрольованої частки в дочірньому підприємстві	4291	-	-	-	-	-	-	-	-
Разом зміни у капіталі	4295	-	-	-	-	33 687	-	-	33 68
Залишок на кінець року	4300	7 346	-	8 023	-	636 360	-	-	651 7

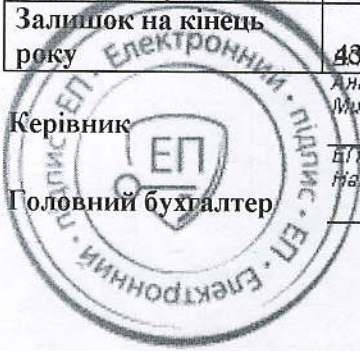
Керівник
Головний бухгалтер

Кравцов
Анатолій
Михайлович

Трехліб
Наталія
Юріївна

Кравцов Анатолій Михайлович

Трехліб Наталія Юріївна



Наказ Міністерства фінансів України
29.11.2000 N 302 (у редакції наказу Міністерства
фінансів України від 28.10.2003 N 602)

Код

Підприємство **ТОВАРИСТВО З ОБМЕЖЕНОЮ ВІДПОВІДАЛЬНІСТЮ "ЗОЛЯ"**

Територія **ХАРКІВСЬКА**

Орган державного управління
Організаційно-правова форма господарювання
Вид економічної діяльності
Одиниця виміру: тис.грн.

Товариство з обмеженою відповідальністю
Вирощування зернових та технічних культур

Коди	
Дата (рік, місяць, число)	2019 12 31
за ЄДРПОУ	30742938
за КОАТУУ	6321486001
за СПОДУ	7774
за КОПФГ	240
за КВЕД	01.11

ПРИМІТКИ ДО РІЧНОЇ ФІНАНСОВОЇ ЗВІТНОСТІ
за **2019** рік

Форма №5 Код за ДКУД **1801008**

I. Нематеріальні активи

Групи нематеріальних активів	Код рядка	Залишок на початок року		Надійшло за рік	Переоцінка (дооцінка +, уцінка -)			Вибуло за рік		Нараховано амортизації за рік	Втрати від зменшення корисності за рік	Інші зміни за рік		Залишок на кінець року	
		первісна (переоцінена) вартість	накопичена амортизація		первісна (переоцінена) вартість	накопичена амортизація	первісної (переоціненої) вартості	накопиченої (переоціненої) вартості	первісної (переоціненої) вартості			накопиченої амортизації	первісна (переоцінена) вартість	накопичена амортизація	
1	2	3	4	5	6	7	8	9	10	11	12	13	14	15	
Права користування природними ресурсами	010	-	-	-	-	-	-	-	-	-	-	-	-	-	
Права користування майном	020	-	-	-	-	-	-	-	-	-	-	-	-	-	
Права на комерційні позначення	030	-	-	-	-	-	-	-	-	-	-	-	-	-	
Права на об'єкти промислової власності	040	-	-	-	-	-	-	-	-	-	-	-	-	-	
Авторське право та суміжні з ним права	050	-	-	-	-	-	-	-	-	-	-	-	-	-	
Інші нематеріальні активи	060	-	-	-	-	-	-	-	-	-	-	-	-	-	
Разом	070	146	143	5	-	-	-	-	7	-	-	-	151	150	
Гудвіл	080	146	143	5	-	-	-	-	7	-	-	-	151	150	
Гудвіл	090	-	-	-	-	-	-	-	-	-	-	-	-	-	

Із рядка 080 графа 14 вартість нематеріальних активів, щодо яких існує обмеження права власності (081) -

вартість оформлених у заставу нематеріальних активів (082) -

вартість створених підприємством нематеріальних активів (083) -

вартість нематеріальних активів, отриманих за рахунок цільових асигнувань (084) -

Із рядка 080 графа 15 накопичена амортизація нематеріальних активів, щодо яких існує обмеження права власності (085) -

II. Основні засоби

Групи основних засобів	Код рядка	Залишок на початок року		Надійшло за рік	Переоцінка (дооцінка +, уцінка -)		Вибуло за рік		Нараховано амортизації за рік	Втрати від зменшення корисності	Інші зміни за рік		Залишок на кінець року		У тому числі одержані за фінансовою орендою		перевісна (переоцінена) вартість	перевісна (переоцінена) вартість	перевісна (переоцінена) вартість	знос
		перевісна (переоцінена) вартість	знос		перевісна (переоцінена) вартість	знос	перевісної (переоціненої) вартості	зносу			перевісна (переоцінена) вартість	знос	перевісна (переоцінена) вартість	знос						
1	2	3	4	5	6	7	8	9	10	11	12	13	14	15	16	17	18	19	20	
Земельні ділянки	100	479	-	-	-	-	-	-	-	-	-	-	479	-	-	-	-	-	-	-
Інвестиційна нерухомість	105	-	-	-	-	-	-	-	-	-	-	-	-	-	-	-	-	-	-	-
Капітальні витрати на поліпшення земель	110	-	-	-	-	-	-	-	-	-	-	-	-	-	-	-	-	-	-	-
Будинки, споруди та передавальні пристрої	120	124009	17584	2126	-	-	-	-	7458	-	-	-	126135	25042	-	-	-	-	-	-
Машини та обладнання	130	157041	46318	102857	-	-	4227	1749	13159	-	-	-	255671	57728	-	-	-	-	-	-
Транспортні засоби	140	10762	3151	7203	-	-	270	102	811	-	-	-	17695	3860	-	-	-	-	-	-
Інструменти, прилади, інвентар (меблі)	150	4471	2062	1562	-	-	2	2	676	-	-	-	6031	2736	-	-	-	-	-	-
Тварини	160	-	-	-	-	-	-	-	-	-	-	-	-	-	-	-	-	-	-	-
Багаторічні насадження	170	-	-	-	-	-	-	-	-	-	-	-	-	-	-	-	-	-	-	-
Інші основні засоби	180	-	-	-	-	-	-	-	-	-	-	-	-	-	-	-	-	-	-	-
Бібліотечні фонди	190	-	-	-	-	-	-	-	-	-	-	-	-	-	-	-	-	-	-	-
Малоцінні необоротні матеріальні активи	200	-	-	-	-	-	-	-	-	-	-	-	-	-	-	-	-	-	-	-
Тимчасові (нетитульні) споруди	210	-	-	-	-	-	-	-	-	-	-	-	-	-	-	-	-	-	-	-
Природні ресурси	220	-	-	-	-	-	-	-	-	-	-	-	-	-	-	-	-	-	-	-
Інвентарна тара	230	-	-	-	-	-	-	-	-	-	-	-	-	-	-	-	-	-	-	-
Предмети прокату	240	-	-	-	-	-	-	-	-	-	-	-	-	-	-	-	-	-	-	-
Інші необоротні матеріальні активи	250	-	-	-	-	-	-	-	-	-	-	-	-	-	-	-	-	-	-	-
Разом	260	296762	69115	113748	-	-	4499	1853	22104	-	-	-	406011	89366	-	-	-	-	-	-

Із рядка 260 графа 14 вартість основних засобів, щодо яких існують передбачені чинним законодавством обмеження права власності вартість оформлених у заставу основних засобів

залишкова вартість основних засобів, що тимчасово не використовуються (консервація, реконструкція тощо)

первісна (переоцінена) вартість повністю амортизованих основних засобів

основні засоби орендованих цілісних майнових комплексів

вартість основних засобів, призначених для продажу

залишкова вартість основних засобів, утрачених унаслідок надзвичайних подій

вартість основних засобів, придбаних за рахунок цільового фінансування

Вартість основних засобів, що взяті в операційну оренду

Із рядка 260 графа 15 знос основних засобів, щодо яких існують обмеження права власності

- (261)
- (262)
- (263)
- (264)
- (2641)
- (265)
- (2651)
- (266)
- (267)
- (268)
- (268)

Назва/вказівка показника	Код рядка		За рік	На кінець року
	2	3		
Капітальне будівництво	2	3	4	4

Із рядка 260 графа 5 вартість основних засобів, придбаних за рахунок цільового фінансування
 Вартість основних засобів, що взяті в операційну оренду
 Із рядка 260 графа 15 знос основних засобів, щодо яких існують обмеження права власності
 Із рядка 105 графа 14 вартість інвестиційної нерухомості, отриманої за операціями з нерухомістю

(266)
 (267)
 (268)
 (269)

Найменування показника	Код рядка	За рік		На кінець року	
		3	4	3	4
Капітальне будівництво	280	-	-	-	-
Придбання (виготовлення) основних засобів	290	113741	-	-	-
Придбання (виготовлення) інших необоротних матеріальних активів	300	-	-	-	-
Придбання (створення) нематеріальних активів	310	-	-	-	-
Придбання (вирощування) довгострокових біологічних активів	320	-	-	-	-
Інші	330	-	-	-	-
Разом	340	113741	-	-	-

Із рядка 340 графа 3 капітальні інвестиції в інвестиційну нерухомість фінансові витрати, включені до капітальних інвестицій

(341)
 (342)

IV. Фінансові інвестиції

Найменування показника	Код рядка	За рік	На кінець року	
			довгострокові	поточні
1	2	3	4	5
А. Фінансові інвестиції за методом участі в капіталі в:				
асоційовані підприємства	350	-	-	-
дочірні підприємства	360	-	-	-
спільну діяльність	370	-	-	-
Б. Інші Фінансові інвестиції в:				
частки і паї у статутному капіталі інших підприємств	380	-	-	-
акції	390	-	-	-
облігації	400	-	-	-
інші	410	-	-	-
Разом (розд.А + розд.Б)	420	-	-	-

3 рядка 1035 гр. 4 Балансу (Звіту про фінансовий стан)

Інші довгострокові фінансові інвестиції відображені:

за собівартістю (421)
 за справедливою вартістю (422)
 за амортизованою собівартістю (423)

3 рядка 1160 гр. 4 Балансу (Звіту про фінансовий стан)

Поточні фінансові інвестиції відображені:

за собівартістю (424)
 за справедливою вартістю (425)
 за амортизованою собівартістю (426)

V. Доходи і витрати

Найменування показника	Код рядка	Доходи	Витрати
I	2	3	4
A. Інші операційні доходи і витрати			
Операційна оренда активів	440	92	-
Операційна курсова різниця	450	4624	4370
Реалізація інших оборотних активів	460	2759	2659
Штрафи, пені, неустойки	470	929	11
Утримання об'єктів житлово-комунального і соціально-культурного призначення	480	-	-
Інші операційні доходи і витрати	490	1617	3782
у тому числі: відрахування до резерву сумнівних боргів	491	X	104
непродуктивні витрати і витрати	492	X	41
Б. Доходи і витрати від участі в капіталі за інвестиціями в:			
асоційовані підприємства	500	-	-
дочірні підприємства	510	-	-
спільну діяльність	520	-	-
В. Інші фінансові доходи і витрати			
Дивіденди	530	-	x
Проценти	540	x	17143
Фінансова оренда активів	550	-	-
Інші фінансові доходи і витрати	560	788	-
Г. Інші доходи і витрати			
Реалізація фінансових інвестицій	570	-	-
Доходи від об'єднання підприємств	580	-	-
Результат оцінки корисності	590	-	-
Неопераційна курсова різниця	600	-	-
Безоплатно одержані активи	610	-	x
Списання необоротних активів	620	x	-
Інші доходи і витрати	630	I	684

Товарообмінні (бартерні) операції з продукцією (товарами, роботами, послугами)

Частка доходу від реалізації продукції (товарів, робіт, послуг) за товарообмінними (бартерними) контрактами з пов'язаними сторонами

Із рядків 540-560 гр. 4 фінансові витрати, включені до собівартості активів

(631) - _____
 (632) - _____ %
 (633) - _____

Найменування показника	Код рядка	На кінець року
I	2	3
	640	-

Із рядків 540-560 гр. 4 фінансові витрати, уключені до собівартості активів

Найменування показника	Код рядка	На кінець року
Готівка	2	3
Поточний рахунок у банку	640	-
Інші рахунки в банку (акредитиви, чекові книжки)	650	6637
Грошові кошти в дорозі	660	2783
Еквіваленти грошових коштів	670	-
Разом	680	-
	690	9420

3 рядка 1090 гр. 4 Балансу (Звіту про фінансовий стан) Грошові кошти, використанні яких обмежено (691) -

VII. Забезпечення і резерви

Види забезпечень і резервів	Код рядка	Залишок на початок року	Збільшення за звіт. рік		Використано у звітному році	Сторновано невикористану суму у звітному році	Сума очікуваного відшкодування витрат іншою стороною, що врахована при оцінці забезпечення	Залишок на кінець року
			нараховано (створено)	додаткові відрахування				
I	2	3	4	5	6	7	8	9
Забезпечення на виплату відпусток працівникам	710	95	3002	-	2995	-	102	102
Забезпечення наступних витрат на додаткове пенсійне забезпечення	720	-	-	-	-	-	-	-
Забезпечення наступних витрат на виконання гарантійних зобов'язань	730	-	-	-	-	-	-	-
Забезпечення наступних витрат на реструктуризацію	740	-	-	-	-	-	-	-
Забезпечення наступних витрат на виконання зобов'язань щодо обтяжливих контрактів	750	-	-	-	-	-	-	-
	760	-	-	-	-	-	-	-
	770	-	-	-	-	-	-	-
Резерв сумнівних боргів	775	-	-	-	-	-	-	-
Разом	780	95	3002	-	2995	-	102	102

VIII. Запаси

Найменування показника	Код рядка	Балансова вартість на кінець року	Переоцінка за рік	
			збільшення чистої вартості реалізації *	уцінка
1	2	3	4	5
Сировина і матеріали	800	53	-	-
Купівельні напівфабрикати та комплектуючі вироби	810	-	-	-
Паливо	820	2133	-	-
Тара і тарні матеріали	830	-	-	-
Будівельні матеріали	840	6162	-	-
Запасні частини	850	16783	-	-
Матеріали сільськогосподарського призначення	860	16679	-	-
Поточні біологічні активи	870	358	-	-
Малощітні та пвидкозношувані предмети	880	1162	-	-
Незавершене виробництво	890	31388	-	-
Готова продукція	900	101221	-	-
Товари	910	4898	-	-
Разом	920	180837	-	-

Із рядка 920 графа 3 Балансова вартість запасів: відображених за чистою вартістю реалізації переданих у переробку оформлених в заставу переданих на комісію

Активи на відповідальному зберіганні (позабалансовий рахунок 02)

З рядка 1200 гр. 4 Балансу (Звіту про фінансовий стан) запаси, призначені для продажу

	(921)	16508
	(922)	-
	(923)	-
	(924)	-
	(925)	-
	(926)	-

* визначається за п. 28 Положення (стандарту) бухгалтерського обліку 9 "Запаси".

Найменування показника	Код рядка	Всього на кінець року	у т.ч. за строками непогашеними	
			до 12 місяців	від 12 до від 18 до

Найменування показника	Код рядка	Кінця року	у т.ч. за строками поновлення		
			до 12 місяців	від 12 до 18 місяців	від 18 до 36 місяців
1	2	3	4	5	6
Дебиторська заборгованість за товари, роботи, послуги	940	16508	-	-	-
Інша поточна дебиторська заборгованість	950	17202	-	-	-

Списано у звітному році безнадійної дебиторської заборгованості із рядків 940 і 950 графа 3 заборгованість з пов'язаними сторонами

(951) -
(952) -

Х. Нестачі і втрати від псування цінностей

Найменування показника	Код рядка	Сума
1	2	3
Виявлено (описано) за рік нестачі і втрат	960	-
Визнано заборгованістю винних осіб у звітному році	970	-
Сума нестачі і втрат, остаточне рішення щодо винуватців, за якими на кінець року не прийнято (позабалансовий рахунок 072)	980	-

ХІ. Будівельні контракти

Найменування показника	Код рядка	Сума
1	2	3
Дохід за будівельними контрактами за звітний рік	1110	-
Заборгованість на кінець звітного року:		
валова замовників	1120	-
валова замовникам	1130	-
з авансів отриманих	1140	-
Сума затриманих коштів на кінець року	1150	-
Вартість виконаних субпідрядниками робіт за незавершеними будівельними контрактами	1160	-

XV. Фінансові результати від первісного визнання та реалізації сільськогосподарської продукції та додаткових біологічних активів

Найменування показника	Код рядка	Вартість первісного визнання	Витрати, пов'язані з біологічними перетвореннями	Результат від первісного визнання		Уцінка	Виручка від реалізації	Собівартість реалізації	Фінансовий результат (прибуток +, збиток -) від реалізації	
				дохід	витрати				реалізації	первісного визнання та реалізації
1	2	3	4	5	6	7	8	9	10	11
Продукція та додаткові біологічні активи рослинництва - усього	1500	261 226	261 226	-	(-)	-	521 261	348 492	172 769	172 769
у тому числі:										
зернові і зернобобові:	1510	194 727	(194 727)	-	(-)	-	407 585	(295 008)	112 577	112 577
з них:										
пшениця	1511	68 362	(68 362)	-	(-)	-	195 841	(131 474)	64 367	64 367
соя	1512	-	(-)	-	(-)	-	-	(-)	-	-
соншник	1513	65 874	(65 874)	-	(-)	-	113 676	(53 484)	60 192	60 192
ріпак	1514	-	(-)	-	(-)	-	-	(-)	-	-
цукрові буряки (фабричні)	1515	-	(-)	-	(-)	-	-	(-)	-	-
картопля	1516	-	(-)	-	(-)	-	-	(-)	-	-
плоди (зерняткові, кісточкові)	1517	-	(-)	-	(-)	-	-	(-)	-	-
інша продукція рослинництва	1518	625	(625)	-	(-)	-	-	(-)	-	-
додаткові біологічні активи рослинництва	1519	-	(-)	-	(-)	-	-	(-)	-	-
Продукція та додаткові біологічні активи тваринництва - усього	1520	1 852	(1 852)	-	(-)	-	-	(-)	-	-
у тому числі:										
приріст живої маси - усього	1530	1 852	(1 852)	-	(-)	-	-	(-)	-	-
з нього:										
великої рогатої худоби	1531	333	(333)	-	(-)	-	-	(-)	-	-
свиней	1532	-	(-)	-	(-)	-	-	(-)	-	-
молоко	1533	-	(-)	-	(-)	-	-	(-)	-	-
вовна	1534	-	(-)	-	(-)	-	-	(-)	-	-
яйця	1535	-	(-)	-	(-)	-	-	(-)	-	-
інша продукція тваринництва	1536	-	(-)	-	(-)	-	-	(-)	-	-
додаткові біологічні активи тваринництва	1537	-	(-)	-	(-)	-	-	(-)	-	-
продукція рибництва	1538	-	(-)	-	(-)	-	-	(-)	-	-
1539	-	-	(-)	-	(-)	-	-	(-)	-	-
Сільськогосподарська продукція та додаткові біологічні активи - разом	1540	263 078	(263 078)	-	(-)	-	521 261	(348 492)	172 769	172 769

Кравцов Анатолій Михайлович
Трехліб Наталя Юріївна

ЕП Кравцов Анатолій Михайлович
Товариство з обмеженою відповідальністю «Зоря»
№30742938

Керівник
Головний бухгалтер
ЕП
Електронний підпис